

## CUB-PR NORTE - CUSTO UNITÁRIO BÁSICO DE CONSTRUÇÃO - SERIE HISTÓRICA

Tabelas detalhadas da serie histórica dos ultimos 12 meses do valor do CUB sem desoneração em Londrina - Paraná.

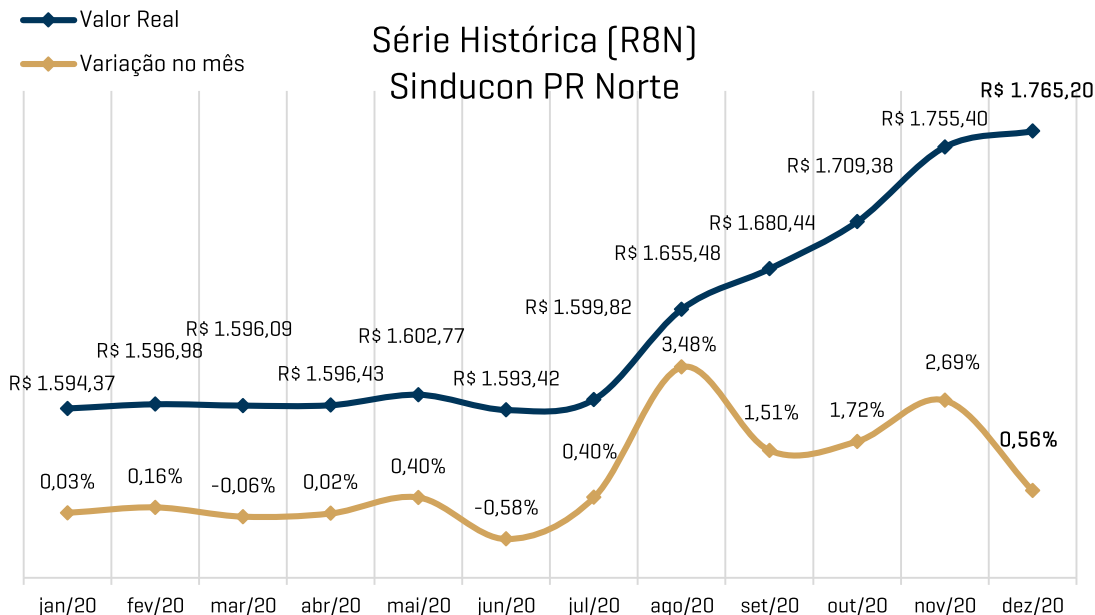
Mês referêcia: Dezembro - 2020

Padrões representativos: R8N; CAL8N; CSL8N; RP1Q; GI



### PROJETO-PADRÃO R8N - Variações

Mês / Ano	[R\$/m <sup>2</sup> ]	Variação no mês [%]	Acumulado no ano [%]	Acumulado 12 meses [%]
jan/20	1594,37	0,03	0,03	3,62
fev/20	1596,98	0,16	0,20	3,57
mar/20	1596,09	-0,06	0,14	3,48
abr/20	1596,43	0,02	0,16	3,59
mai/20	1602,77	0,40	0,56	3,95
jun/20	1593,42	-0,58	-0,03	3,11
jul/20	1599,82	0,40	0,38	3,69
ago/20	1655,48	3,48	3,87	4,43
set/20	1680,44	1,51	5,43	5,85
out/20	1709,38	1,72	7,25	7,21
nov/20	1755,40	2,69	10,14	10,08
dez/20	1765,20	0,56	10,75	10,75



\*Gráfico representativo serie histórica CUB dos ultimos 12 meses - Londrina - PR

## CUB-PR NORTE - CUSTO UNITÁRIO BÁSICO DE CONSTRUÇÃO - SERIE HISTÓRICA

Tabelas detalhadas da serie histórica dos ultimos 12 meses do valor do CUB sem desoneração em Londrina - Paraná.

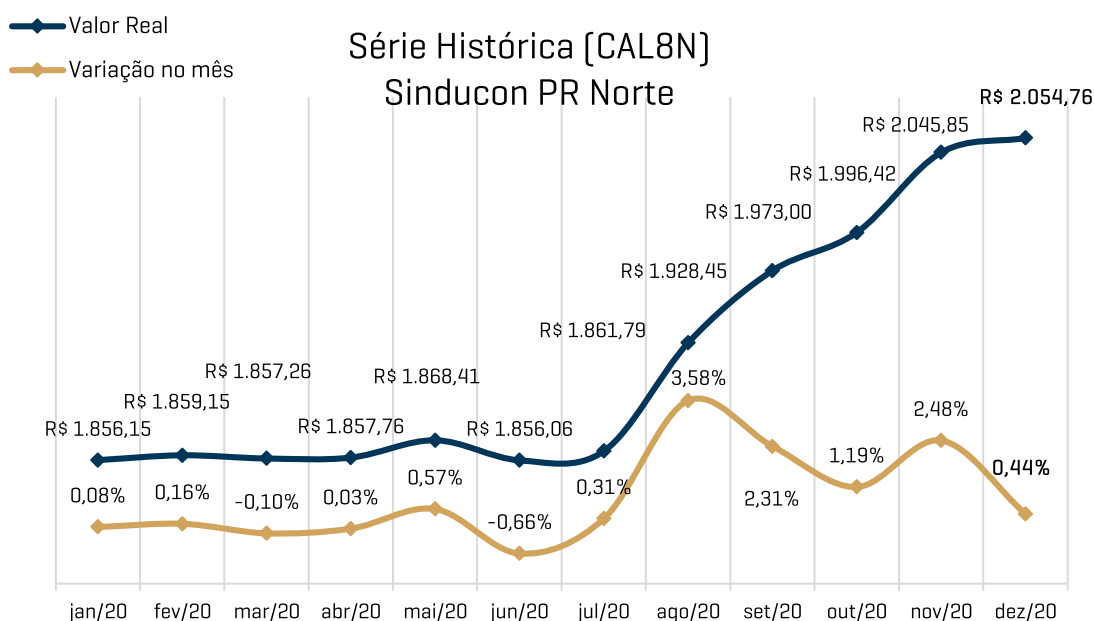
Mês referêcia: Dezembro - 2020

Padrões representativos: R8N; CAL8N; CSL8N; RP1Q; GI



### PROJETO-PADRÃO CAL8N - Variações

Mês / Ano	[R\$/m <sup>2</sup> ]	Variação no mês [%]	Acumulado no ano [%]	Acumulado 12 meses [%]
jan/20	1856,15	0,08	0,08	3,81
fev/20	1859,15	0,16	0,24	3,77
mar/20	1857,26	-0,10	0,14	3,62
abr/20	1857,76	0,03	0,16	3,87
mai/20	1868,41	0,57	0,74	4,43
jun/20	1856,06	-0,66	0,07	3,60
jul/20	1861,79	0,31	0,38	4,04
ago/20	1928,45	3,58	3,98	5,03
set/20	1973,00	2,31	6,38	7,35
out/20	1996,42	1,19	7,56	7,62
nov/20	2045,85	2,48	10,30	10,26
dez/20	2054,76	0,44	10,79	10,79



\*Gráfico representativo serie histórica CUB dos ultimos 12 meses - Londrina - PR

## CUB-PR NORTE - CUSTO UNITÁRIO BÁSICO DE CONSTRUÇÃO - SERIE HISTÓRICA

Tabelas detalhadas da serie histórica dos ultimos 12 meses do valor do CUB sem desoneração em Londrina - Paraná.

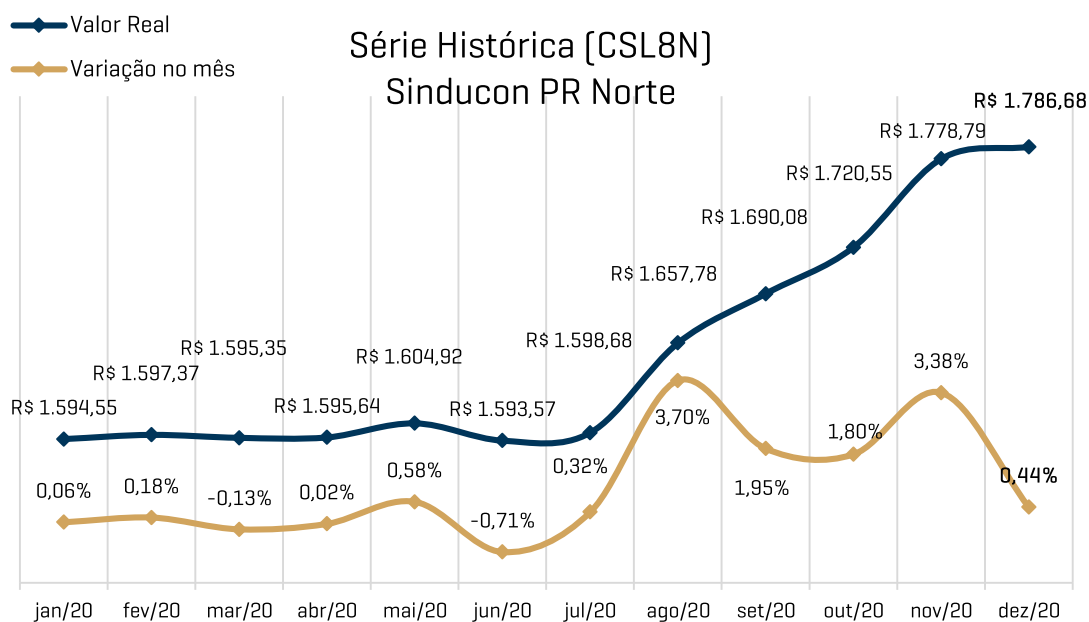
Mês referência: Dezembro - 2020

Padrões representativos: R8N; CAL8N; CSL8N; RP1Q; GI



### PROJETO-PADRÃO CSL8N - Variações

Mês / Ano	[R\$/m <sup>2</sup> ]	Variação no mês [%]	Acumulado no ano [%]	Acumulado 12 meses [%]
jan/20	1594,55	0,06	0,06	3,50
fev/20	1597,37	0,18	0,24	3,45
mar/20	1595,35	-0,13	0,11	3,29
abr/20	1595,64	0,02	0,13	3,40
mai/20	1604,92	0,58	0,71	3,98
jun/20	1593,57	-0,71	0,00	3,10
jul/20	1598,68	0,32	0,32	3,51
ago/20	1657,78	3,70	4,03	4,54
set/20	1690,08	1,95	6,05	6,46
out/20	1720,55	1,80	7,97	7,97
nov/20	1778,79	3,38	11,62	11,59
dez/20	1786,68	0,44	12,12	12,12



\*Gráfico representativo serie histórica CUB dos ultimos 12 meses - Londrina - PR

## CUB-PR NORTE - CUSTO UNITÁRIO BÁSICO DE CONSTRUÇÃO - SERIE HISTÓRICA

Tabelas detalhadas da serie histórica dos ultimos 12 meses do valor do CUB sem desoneração em Londrina - Paraná.

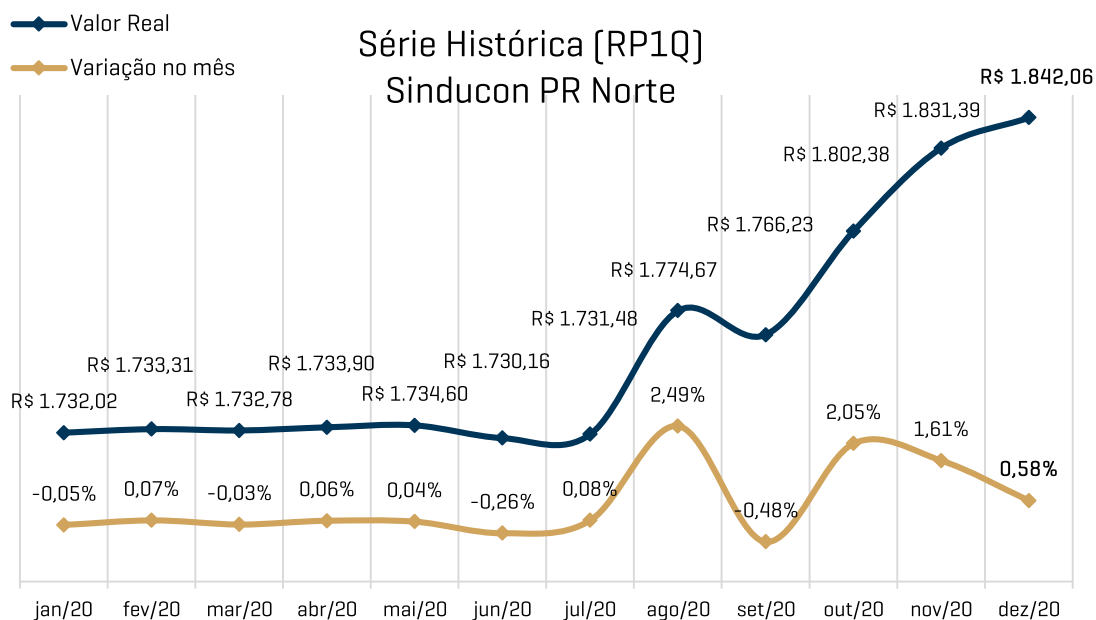
Mês referêcia: Dezembro - 2020

Padrões representativos: R8N; CAL8N; CSL8N; RP1Q; GI



### PROJETO-PADRÃO RP1Q - Variações

Mês / Ano	[R\$/m <sup>2</sup> ]	Variação no mês [%]	Acumulado no ano [%]	Acumulado 12 meses [%]
jan/20	1732,02	-0,05	-0,05	3,44
fev/20	1733,31	0,07	0,03	3,32
mar/20	1732,78	-0,03	0,00	3,24
abr/20	1733,90	0,06	0,06	3,36
mai/20	1734,60	0,04	0,10	3,38
jun/20	1730,16	-0,26	-0,15	2,96
jul/20	1731,48	0,08	-0,08	3,09
ago/20	1774,67	2,49	2,42	2,67
set/20	1766,23	-0,48	1,93	1,96
out/20	1802,38	2,05	4,01	4,02
nov/20	1831,39	1,61	5,69	5,67
dez/20	1842,06	0,58	6,30	6,30



\*Gráfico representativo serie histórica CUB dos ultimos 12 meses - Londrina - PR

## CUB-PR NORTE - CUSTO UNITÁRIO BÁSICO DE CONSTRUÇÃO - SERIE HISTÓRICA

Tabelas detalhadas da serie histórica dos ultimos 12 meses do valor do CUB sem desoneração em Londrina - Paraná.

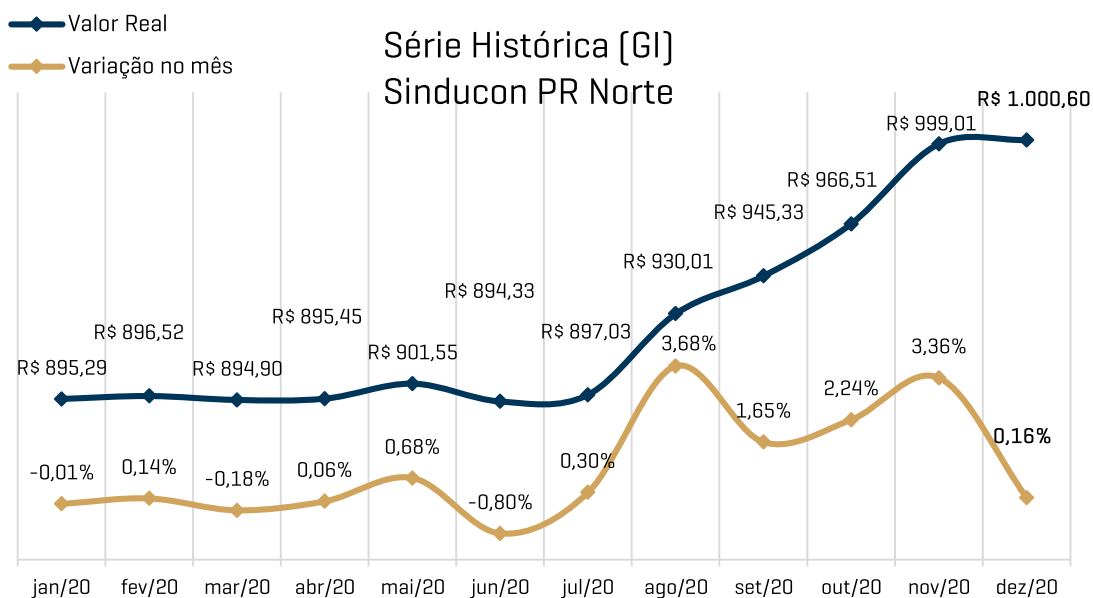
Mês referêcia: Dezembro - 2020

Padrões representativos: R8N; CAL8N; CSL8N; RP1Q; GI



### PROJETO-PADRÃO GI - Variações

Mês / Ano	[R\$/m <sup>2</sup> ]	Variação no mês [%]	Acumulado no ano [%]	Acumulado 12 meses [%]
jan/20	895,29	-0,01	-0,01	3,47
fev/20	896,52	0,14	0,13	3,23
mar/20	894,90	-0,18	-0,05	2,77
abr/20	895,45	0,06	0,01	2,83
mai/20	901,55	0,68	0,69	3,54
jun/20	894,33	-0,80	-0,12	2,68
jul/20	897,03	0,30	0,19	3,02
ago/20	930,01	3,68	3,87	4,12
set/20	945,33	1,65	5,58	5,67
out/20	966,51	2,24	7,95	8,00
nov/20	999,01	3,36	11,58	11,56
dez/20	1000,60	0,16	11,75	11,75



\*Gráfico representativo serie histórica CUB dos ultimos 12 meses - Londrina - PR